

CONVENIO



Entre el **MINISTERIO DE TRANSPORTE**, representado en este acto por el Señor Secretario de Gestión de Transporte, Dr. Walter Eduardo SAIEG, (D.N.I. N° 12.035.053), en adelante **EL MINISTERIO**, constituyendo domicilio en la calle Hipólito Yrigoyen N° 250, Piso 12, de la Ciudad Autónoma de Buenos Aires, y la **PROVINCIA DE LA PAMPA** representada por el Señor Ing. Juan Ramón GARAY (D.N.I. N° 11.699.890), en su carácter de Ministro de Obras y Servicios Públicos, en virtud de las facultades conferidas en el Decreto N° 9 de fecha 10 de diciembre del 2019, constituyendo domicilio en la calle Av. Pedro Luro N° 400, Piso 2, Centro Cívico, de la Provincia de la Pampa, en adelante **LA JURISDICCIÓN**, conjuntamente denominadas en adelante **LAS PARTES, CONVIENEN:**

CLÁUSULA PRIMERA: LA JURISDICCIÓN se compromete a informar una Cuenta Especial en el BANCO DE LA NACION ARGENTINA, la cual tendrá como único objeto la transferencia por parte del ESTADO NACIONAL de las acreencias liquidadas en el marco de la compensación establecida en el artículo 125 de la Ley N° 27.467 de Presupuesto General de la Administración Nacional para el Ejercicio 2019, sus normas modificatorias y complementarias; con su correspondiente prórroga instrumentada por el Decreto N° 4 de fecha 2 de enero de 2020.

CLÁUSULA SEGUNDA: LA JURISDICCIÓN se compromete a efectuar la distribución de los fondos que le sean transferidos a su Cuenta Especial por parte del Ministerio de Transporte, conforme a las siguientes pautas:


Los Estados Provinciales efectuarán la distribución de las acreencias liquidadas a cada uno de los municipios de su jurisdicción y/o a las empresas prestatarias del servicio público por automotor de pasajeros de tipo provincial.

Los municipios, sea que perciban las acreencias desde los Estados Provinciales o directamente desde el Estado Nacional, distribuirán las referidas acreencias entre las empresas de sus jurisdicciones.

En todos los casos, las transferencias correspondientes deberán realizarse durante el período mensual en el cual han recibido el depósito de los fondos referidos en las Cuentas Especiales referidas en la CLÁUSULA PRIMERA. Asimismo, en todos los casos, deberán respetarse los montos asignados en la resolución que aprueba el presente CONVENIO (Resolución N° 14 de fecha 23 de enero de 2020 del MINISTERIO DE TRANSPORTE).

CLÁUSULA TERCERA: En caso que LA JURISDICCIÓN que suscriba el presente CONVENIO sea un Estado Provincial, la misma se compromete a efectivizar durante cada período mensual la transferencia a cada uno de los Municipios de su Jurisdicción, ya sea que los mismos se encuentren o no incluidos en la compensación por Atributo Social establecida por la Resolución N° 651 de fecha 29 de abril de 2015 del ex MINISTERIO DEL INTERIOR Y TRANSPORTE, modificada por la Resolución N° 521 de fecha 15 de diciembre de 2016 de este Ministerio, de como mínimo un monto igual al CINCUENTA POR CIENTO (50%) de la participación de cada uno de ellos respecto de la suma de acreencias liquidadas por el ESTADO NACIONAL durante el año 2018, a través del SISTEMA INTEGRADO DE TRANSPORTE AUTOMOTOR (SISTAU) y su COMPENSACIÓN COMPLEMENTARIA PROVINCIAL (CCP) y de los montos en pesos representativos de los cupos asignados en el marco del Régimen de Gasoil a Precio Diferencial, de acuerdo al procedimiento establecido por la Resolución N° 23 de fecha 23 de julio de 2003 de la ex SECRETARÍA DE TRANSPORTE, sus normas concordantes y complementarias, todo ello de conformidad con los montos expuestos en el Anexo IV de la Resolución por medio de la cual se aprueba el presente Convenio (Resolución N° 14 de fecha 23 de enero de 2020 del MINISTERIO DE TRANSPORTE).


Ing. JUAN RAMON GARAY
Ministro de Obras y
Servicios Públicos


CONVE-2020-07024554-APN-DGD#MTR.
Página 1 de 16

CLÁUSULA CUARTA: LA JURISDICCIÓN se compromete a tomar todas las medidas técnicas y económicas que resulten conducentes a los fines de garantizar la sustentabilidad del sistema de transporte público de pasajeros por automotor de su jurisdicción.



CLÁUSULA QUINTA: LA JURISDICCIÓN se compromete a no modificar los cuadros tarifarios que se encontraren vigentes en el ámbito de su competencia al 1 de enero de 2020.

En caso de que a la fecha de suscripción del presente CONVENIO se hubieren operado aumentos en los cuadros tarifarios referidos en el párrafo precedente, LA JURISDICCIÓN deberá retrotraer la tarifa a la que se hubiese encontrado vigente en la fecha aludida.

CLÁUSULA SEXTA: LA JURISDICCIÓN se compromete a remitir a EL MINISTERIO o al organismo que éste indique, toda la documentación que le sea requerida a fin de realizar las comprobaciones que correspondan a los efectos de verificar la autenticidad, razonabilidad y veracidad de la información relativa al cumplimiento de las obligaciones establecidas en la Resolución por medio de la cual se aprueba el presente Convenio (Resolución N° 14 de fecha 23 de enero de 2020 del MINISTERIO DE TRANSPORTE).

CLÁUSULA SÉPTIMA: LA JURISDICCIÓN deberá informar a EL MINISTERIO o al organismo que éste indique, una dirección de correo electrónico gubernamental, en donde sea notificada de los requerimientos que corresponda efectuar en el marco del presente CONVENIO.

CLÁUSULA OCTAVA: LA JURISDICCIÓN se compromete a dar íntegro cumplimiento a cada una de las normas reglamentarias, aclaratorias y/o complementarias que sean dictadas como consecuencia de la aplicación de lo dispuesto por la resolución que aprueba el presente CONVENIO.

CLÁUSULA NOVENA: LAS PARTES se comprometen a solucionar amigablemente y de común acuerdo las diferencias que se susciten sobre cualquier aspecto relativo a la interpretación y/o ejecución de las cláusulas que anteceden.

CLÁUSULA DÉCIMA: Ante la falta de cumplimiento de las obligaciones establecidas en el presente CONVENIO por cualquiera de LAS PARTES, se intimará fehacientemente a la parte que corresponda, por el plazo de CINCO (5) días hábiles administrativos, para que proceda a remediar y/o subsanar el incumplimiento detectado.


Para el caso en que el incumplimiento no provenga del ESTADO NACIONAL, este último procederá a la suspensión del pago de las acreencias correspondientes, hasta tanto se subsane el incumplimiento detectado.

CLÁUSULA DÉCIMO PRIMERA: Cualquiera de LAS PARTES podrá rescindir el presente Convenio, debiendo para ello comunicar su voluntad, de manera fehaciente y, con una antelación no inferior a QUINCE (15) días corridos, desde que manifestó su decisión.

Para todos los efectos, LAS PARTES constituyen sus domicilios especiales, en los indicados en el encabezamiento del presente CONVENIO, donde se tendrán por válidas todas las notificaciones que se realicen.

CLÁUSULA DÉCIMO SEGUNDA: LA JURISDICCIÓN se compromete a invitar a los municipios de su ejido a adherir a la política tarifaria propuesta por el ESTADO NACIONAL en materia de estabilización de cuadros tarifarios.


Ing. JUAN RAMÓN GARA
Ministro de Obras y
Servicios Públicos


CONVE-2020-07024554-APN-DGD#MTR
Página 2 de 16



CLÁUSULA DÉCIMO TERCERA: LAS PARTES se comprometen a encarar acciones recíprocas de colaboración a los efectos de diseñar, estructurar y aprobar un nuevo procedimiento de liquidación y pago de subsidios y compensaciones tarifarias con destino a los servicios públicos de transporte automotor urbano y suburbano de pasajeros del interior del país.

CLÁUSULA DÉCIMO CUARTA: El presente CONVENIO tendrá efectos desde el período mensual de su suscripción y hasta el 30 de abril de 2020, y podrá ser prorrogado, mediante adenda al presente, en la cual quede de manifiesto la voluntad concurrente del ESTADO NACIONAL y de LA JURISDICCIÓN.

La condición de beneficiario de LA JURISDICCIÓN procederá a partir de la firma del presente CONVENIO, de conformidad con los plazos establecidos para su suscripción, lo cual habilitará a LA JURISDICCIÓN a percibir las acreencias del Fondo Compensador desde la primera cuota.

En prueba de su conformidad se firman DOS (2) ejemplares, de un mismo tenor, y a un solo efecto, en la CIUDAD AUTÓNOMA DE BUENOS AIRES, a los 30 días del mes de junio de 2020.


Ing. JUAN RAMON GARAY
Ministro de Obras y
Servicios Públicos


~~Dr. Walter Eduardo SAIEG~~
Secretaría de Gestión de Transporte
Ministerio de Transporte de la Nación





ANEXO I

Coefficientes de distribución sin sube


Provincia	Municipio	Coef.	Cuota Mensual
BUENOS AIRES	ARRECIFES	0,02276%	270.239,11
	AZUL	0,15730%	1.867.442,48
	BALCARCE	0,00554%	65.817,71
	CARMEN DE PATAGONES	0,01918%	227.736,40
	CHIVILCOY	0,10693%	1.269.412,08
	CORONEL ROSALES	0,28623%	3.398.029,70
	GENERAL MADARIAGA	0,00341%	40.490,88
	JUNIN	0,00941%	111.714,89
	PROVINCIALES	1,70208%	20.206.557,90
	RAMALLO	0,06622%	786.198,64
	SAN ANDRES DE GILES	0,01333%	158.251,07
	SAN ANTONIO DE ARECO	0,02078%	246.658,70
	SAN PEDRO	0,07906%	938.565,69
	TANDIL	0,75813%	9.000.297,60
TORNQUIST	0,01514%	179.686,51	
Total Buenos Aires		3,28551%	38.767.042,35
CATAMARCA	PROVINCIALES	0,34492%	4.094.738,61
Total Catamarca		0,34492%	4.094.738,61
CHACO	PROVINCIALES	0,52388%	6.219.316,84
Total Chaco		0,52388%	6.219.316,84
CHUBUT	ESQUEL	0,02943%	349.374,92
	LAGO PUELO	0,01763%	209.267,93
	PROVINCIALES	0,63864%	7.581.704,27
	PUERTO MADRYN	0,30096%	3.572.934,89
Total Chubut		0,98666%	11.713.282,01
CORDOBA	ALTA GRACIA	0,24955%	2.962.526,66
	BIALET MASSE	0,02537%	301.148,45
	COLONIA CAROYA	0,02378%	282.289,72
	CORDOBA CAPITAL	9,98867%	118.582.256,61
	COSQUIN	0,07259%	861.783,44
	CRUZ DEL EJE	0,10748%	1.275.914,96
	DEAN FUNES	0,01924%	228.428,07
	EMBALSE	0,02721%	323.006,37
	JESUS MARIA	0,03993%	474.045,72
	LA FALDA	0,17283%	2.051.775,94
	LA GRANJA	0,01235%	146.575,79
	MALAGUENO	0,03768%	447.280,05
	MENDIOLAZA	0,02205%	261.861,79
	PROVINCIALES	12,20842%	144.934.342,89
	RIO CEBALLOS	0,12804%	1.520.035,87
	RIO CUARTO	0,71240%	8.457.412,68
	RIO TERCERO	0,06676%	792.554,65
	SALDAN	0,00607%	72.042,05
	SALSIPUEDES	0,02642%	313.611,74
	SAN FRANCISCO	0,07587%	900.712,65
SANTA MARIA DE PUNILLA	0,01081%	128.328,65	

Ing. JUAN RAMON GARA
Ministro de Obras y
Servicios Públicos

IF-2020-05171807-APN-SECYT#MTR
CONVE-2020-07024554-APN-DGD#MTR



	SANTA ROSA DE CALAMUCHITA	0,00422%	50.047,69
	TANTI	0,05077%	365.244,16
	UNQUILLO	0,06861%	814.485,82
	VILLA CARLOS PAZ	0,26433%	3.138.054,15
	VILLA DOLORES	0,07166%	850.779,30
	VILLA GENERAL BELGRANO	0,00875%	103.873,32
	VILLA MARIA	0,22013%	3.325.574,39
	Total Córdoba	24,76197%	253.966.065,99
CORRIENTES	CIUDAD DE BELLA VISTA	0,05456%	647.730,15
	CIUDAD DE GOYA	0,10811%	1.283.461,34
	CURUZU CUATIA	0,06738%	799.931,25
	ESQUINA	0,02107%	250.082,61
	ITUZAINGO	0,04504%	534.717,87
	MERCEDES	0,02794%	331.725,51
	PASO DE LOS LIBRES	0,32169%	3.818.974,61
	PROVINCIALES	0,61385%	7.287.478,04
	Total Corrientes	1,25965%	14.954.301,36
ENTRE RÍOS	CHAJARI	0,04781%	567.579,48
	CONCEPCION DEL URUGUAY	0,16891%	2.005.282,00
	CONCORDIA	1,03483%	12.285.148,46
	LA PAZ	0,02469%	1.005.471,23
	PROVINCIALES	0,99457%	11.807.261,35
	SANTA ELENA	0,00052%	6.120,33
	Total Entre Rios	2,39150%	27.676.863,04
FORMOSA	PROVINCIALES	0,00762%	90.464,74
	Total Formosa	0,00762%	90.464,74
JUJUY	MONTEERICO	0,02566%	306.974,90
	PÉRICO	0,02642%	313.633,24
	PROVINCIALES	1,52590%	18.114.997,09
	Total Jujuy	1,57818%	18.735.600,23
LA PAMPA	PROVINCIALES	0,20632%	2.449.421,83
	Total La Pampa	0,20632%	2.449.421,83
LA RIOJA	CHILECITO	0,16459%	1.954.012,08
	LA RIOJA	0,64581%	7.666.816,57
	PROVINCIALES	0,14802%	1.757.273,50
	Total La Rioja	0,95842%	11.378.102,15
MENDOZA	PROVINCIALES	15,30772%	181.728.248,20
	Total Mendoza	15,30772%	181.728.248,20
MISIONES	APOSTOLES	0,00348%	41.293,86
	ARISTOBULO DEL VALLE	0,00521%	61.881,04
	CERRO AZUL	0,01172%	139.091,88
	COLONIA WANDA	0,04024%	477.770,47
	COMANDANTE ANDRESITO	0,00050%	5.945,41
	CONCEPCION DE LA SIERRA	0,00214%	25.414,63
	DOS DE MAYO	0,02248%	266.826,03
	EL DORADO	0,49783%	5.910.055,45
	JARDIN AMERICA	0,02549%	302.591,14
	LEANDRO N. ALEM	0,04260%	505.766,40
	MONTECARLO	0,07634%	906.232,82


 Ing. JUAN RAMON GARAY
 Ministro de Obras y
 Servicios Públicos

IF-2020-05171807-APN-SECGT#MTR
 CONVE-2020-07024554-APN-DGD#MTR

Página 2 de 4

Página 5 de 16



	OBERA	0,32543%	3.863.377,63
	POSADAS	2,75977%	32.763.060,10
	PROVINCIALES	2,58457%	30.683.138,66
	PUERTO ESPERANZA	0,03813%	452.651,80
	PUERTO IGUAZÚ	0,18989%	2.254.317,84
	PUERTO LIBERTAD	0,00664%	78.854,19
	SAN JAVIER	0,01243%	147.505,65
	SAN JOSE	0,00378%	44.869,53
	SAN VICENTE	0,01430%	169.806,76
Total Misiones		6,66296%	79.100.451,30
NEUQUEN	CENTENARIO	0,04584%	544.189,55
	CHOS MALAL	0,01189%	141.102,92
	CUTRAL CO	0,04537%	538.639,48
	PLOTTIER	0,15062%	1.788.116,92
	PROVINCIALES	0,81001%	9.616.223,82
	VILLA LA ANGOSTURA	0,00554%	65.712,70
	VISTA ALEGRE	0,01972%	234.053,34
Total Neuquen		1,08898%	12.928.038,74
RIO NEGRO	ALLEN	0,00645%	76.525,86
	CINCO SALTOS	0,02120%	251.720,84
	GENERAL ROCA	0,31315%	3.717.623,05
	PROVINCIALES	0,29077%	3.451.878,12
	SAN ANTONIO OESTE	0,02097%	248.984,74
	SIERRA GRANDE	0,01571%	186.518,59
Total Río Negro		0,66825%	7.993.251,20
SALTA	COLONIA SANTA ROSA	0,02695%	319.911,73
	PROVINCIALES	1,18616%	14.081.953,15
	ROSARIO DE LA FRONTERA	0,02548%	302.490,92
	SALTA CAPITAL	6,80298%	80.762.733,40
	SAN RAMON DE LA NUEVA ORAN	0,11757%	1.395.704,21
	TARTAGAL	0,12232%	1.452.194,99
Total Salta		8,28148%	98.314.988,40
SAN LUIS	MERLO	0,03882%	460.872,10
	PROVINCIALES	1,10552%	13.124.321,98
	VILLA MERCEDES	0,36631%	4.348.674,41
Total San Luis		1,51064%	17.933.868,49
SANTA CRUZ	CALETA OLIVIA	0,16231%	1.926.880,91
	PROVINCIALES	0,02303%	273.351,68
Total Santa Cruz		0,18533%	2.200.232,58
SANTA FE	PROVINCIALES	3,86282%	45.858.166,99
	PUERTO GRAL SAN MARTIN	0,04354%	516.939,36
	RECONQUISTA	0,07334%	870.629,90
	ROSARIO	8,89517%	105.600.520,92
Total Santa Fe		12,87487%	152.846.257,16
SANTIAGO DEL ESTERO	LA BANDA	0,37529%	4.455.336,29
	PROVINCIALES	1,70079%	20.191.277,47
	SANTIAGO DEL ESTERO CAPITAL	2,26550%	26.895.218,60
Total Santiago del Estero		4,34158%	51.541.832,36
AGUILARES		0,00166%	19.735,56

JUAN RAMON GARA
 Ministro de Obras y
 Servicios Públicos

IF-2020-05171807-APN-SECCT#MTR
 CONVE-2020-07024554-APN-DGD#MTR



BANDA DEL RIO SALI	0,05189%	616.037,06
CONCEPCION	0,06634%	787.624,39
PROVINCIALES	2,20511%	97.420.238,12
SAN MIGUEL DE TUCUMAN	4,52772%	53.751.563,26
Total Tucuman	12,85372%	152.595.198,41


Ing. JUAN RAMON GARAY
Ministro de Obras y
Servicios Públicos

(Faint mirrored text and stamp, likely bleed-through from the reverse side of the page)

IF-2020-05171807-APN-SECGT#MTR
CONVE-2020-07024554-APN-DGD#MTR

Página 4 de 4

Página 7 de 16



República Argentina - Poder Ejecutivo Nacional
2020 - Año del General Manuel Belgrano

Hoja Adicional de Firmas
Anexo

Número: IF-2020-05171807-APN-SECGT#MTR

CIUDAD DE BUENOS AIRES
Jueves 23 de Enero de 2020

Referencia: EX-2020-04656328- -APN-SECGT#MTR-ANEXO I Fondo Compensación 2020

El documento fue importado por el sistema GEDO con un total de 4 pagina/s.

Digitally signed by GESTION DOCUMENTAL ELECTRONICA - GDE
Date: 2020.01.23 14:29:41 -03:00

Walter Eduardo Saieg
Secretario
Secretaría de Gestión de Transporte
Ministerio de Transporte

Ing. JUAN RAMON GARZA
Ministro de Obras y
Servicios Públicos

Digitally signed by GESTION DOCUMENTAL
ELECTRONICA - GDE
Date: 2020.01.23 14:29:21 -03:00

CONVE-2020-07024554-APN-DGD#MTR



República Argentina - Poder Ejecutivo Nacional
2020 - Año del General Manuel Belgrano

Anexo

Número: IF-2020-05246659-APN-SECGT#MTR

CIUDAD DE BUENOS AIRES
Jueves 23 de Enero de 2020

Referencia: Coeficientes de distribución Fondo de Compensación 2020 con sube

ANEXO II

Coeficientes de distribución con SUBE			
Provincia	Municipio	Coef.	Cuota Mensual
BUENOS AIRES	BAHIA BLANCA	4,74883%	15.633.331,25
	GENERAL PUEYRREDON	9,63818%	31.729.266,47
	NECOCHEA	0,85087%	2.801.098,73
	OLAVARRIA	0,98806%	3.252.729,76
	PERGAMINO	0,57525%	1.893.750,50
	PINAMAR	0,16826%	553.904,56
	SAN NICOLAS DE LOS ARROYOS	1,57962%	5.200.167,80
	URBANO DE LA COSTA	0,45264%	1.490.093,55
	VILLA GESELL	0,16752%	551.483,01
Total Buenos Aires		19,16922%	63.105.825,61
CATAMARCA	PROVINCIALES	3,89634%	12.826.903,22
Total Catamarca		3,89634%	12.826.903,22
CHACO	PRESIDENCIA	0,57244%	1.884.489,05
	ROQUE SAENZ PEÑA		
	PROVINCIALES	3,16769%	10.428.174,82

Ing. JUAN RAMON GARAY
Ministro de Obras y
Servicios Públicos

CONVE-2020-07024554-APN-DGD#MTR

	RESISTENCIA	3,19878%	10.530.520,05
Total Chaco		6,93892%	22.843.183,92
CHUBUT	COMODORO RIVADAVIA	3,06269%	10.082.505,99
	RAWSON	0,25683%	845.499,98
	TRELEW	0,74814%	2.462.915,32
Total Chubut		4,06767%	13.390.921,29
CORRIENTES	CORRIENTES	5,63210%	18.541.082,81
Total Corrientes		5,63210%	18.541.082,81
ENTRE RÍOS	GUALEGUAYCHU	0,42244%	1.390.697,29
	PARANA	4,54347%	14.957.296,62
	PROVINCIALES	0,09972%	328.275,11
Total Entre Ríos		5,06563%	16.676.269,02
FORMOSA	FORMOSA	2,19966%	7.241.367,13
Total Formosa		2,19966%	7.241.367,13
JUJUY	PALPALA	0,23922%	787.531,72
	PROVINCIALES	2,14856%	7.073.139,80
	SAN SALVADOR DE JUJUY	9,55378%	31.451.413,95
Total Jujuy		11,94156%	39.312.085,46
LA PAMPA	GENERAL PICO	0,10250%	337.431,01
	SANTA ROSA	0,76494%	2.518.204,18
Total La Pampa		0,86744%	2.855.635,19
NEUQUEN	NEUQUEN	3,02623%	9.962.481,86
	SAN MARTIN DE LOS ANDES	0,52411%	1.725.392,36
Total Neuquen		3,55034%	11.687.874,22
RIO NEGRO	CIPOLLETTI	0,25558%	841.394,88
	SAN CARLOS DE BARILOCHE	2,55824%	8.421.839,86
	VIEDMA	0,64981%	2.139.200,45
Total Río Negro		3,46364%	11.402.435,19
SAN JUAN	PROVINCIALES	13,11648%	43.179.971,77
Total San Juan		13,11648%	43.179.971,77
SAN LUIS	SAN LUIS	2,10669%	6.935.291,78

Ing. JUAN RAMON GARAY
 Ministro de Obras y
 Servicios Públicos

CONVE-2020-07024554-APN-DGD#MTR

Total San Luis		2,10669%	6.935.291,78
SANTA CRUZ	RIO GALLEGOS	0,31696%	1.043.448,90
Total Santa Cruz		0,31696%	1.043.448,90
SANTA FE	PROVINCIALES	9,90714%	32.614.711,73
	RAFAELA	0,34098%	1.122.513,21
	SANTA FE	6,47760%	21.324.522,53
	VENADO TUERTO	0,05296%	174.362,47
	VILLA CONSTITUCION	0,06265%	206.259,68
Total Santa Fe		16,84134%	55.442.369,62
TIERRA DEL FUEGO	RIO GRANDE	0,40390%	1.329.648,81
	USHUALA	0,42212%	1.389.644,06
Total Tierra del Fuego		0,82602%	2.719.292,86

Digitally signed by GESTION DOCUMENTAL ELECTRONICA - GDE
Date: 2020.01.23 17:22:09 -03:00

Walter Eduardo Saieg
Secretario
Secretaría de Gestión de Transporte
Ministerio de Transporte



 Ing. JUAN RAMON GARZA
 Ministro de Obras y
 Servicios Públicos



Digitally signed by GESTION DOCUMENTAL
ELECTRONICA - GDE
Date: 2020.01.23 17:21:48 -03:00

CONVE-2020-07024554-APN-DGD#MTR



ANEXO IV

Montos 2018

Provincia	Municipio	Montos 2018	Promedio mensual 2018
BUENOS AIRES	ARRECIFES	3,460,237.23	288,353.10
	AZUL	23,911,394.72	1,992,616.23
	BAHIA BLANCA	326,511,558.67	27,209,296.56
	BALCARCE	842,753.21	70,229.43
	CARMEN DE PATAGONES	2,916,017.55	243,001.46
	CHIVILCOY	16,254,001.76	1,354,500.15
	ODRONEL ROSALES	43,509,575.48	3,625,797.96
	GENERAL MADARIAGA	518,459.59	43,204.97
	GENERAL PUEYRREDON	652,684,880.49	55,223,740.04
	JUNIN	1,430,437.00	119,203.08
	NECOCHEA	58,502,637.54	4,875,219.79
	OLAVARRIA	67,935,224.19	5,661,268.68
	PERGAMINO	39,552,122.20	3,296,010.18
	PINAMAR	11,568,631.10	964,052.59
	PROVINCIALES	258,731,922.52	21,560,993.54
	RAMALLO	10,066,765.82	838,897.15
	SAN ANDRES DE GILES	2,026,302.75	168,858.56
	SAN ANTONIO DE ARECO	3,158,318.14	263,193.18
	SAN NICOLAS DE LOS ARROYOS	108,608,643.03	9,050,720.25
	SAN PEDRO	12,017,727.39	1,001,477.28
TANDIL	115,242,229.17	9,603,519.10	
TORNQUIST	2,300,795.25	191,732.94	
URBANO DE LA COSTA	31,121,503.09	2,593,458.59	
VILLA GESELL	11,518,055.45	959,837.95	
Total Buenos Aires		1,814,390,193.34	151,199,182.78
CATAMARCA	PROVINCIALES	320,328,098.57	26,694,008.21
Total Catamarca		320,328,098.57	26,694,008.21
CHACO	PRESIDENCIA ROQUE SAENZ PEÑA	39,358,691.22	3,279,890.93
	PROVINCIALES	297,433,060.08	24,786,088.34
	RESISTENCIA	219,936,267.05	18,328,022.25
Total Chaco		556,728,018.35	46,394,001.53
CHUBUT	COMODORO RIVADAVIA	210,579,222.88	17,548,268.57
	ESQUEL	4,473,520.23	372,793.35
	LAGO PUELO	2,679,540.68	223,295.06
	PROVINCIALES	97,078,826.18	8,089,902.18
	PUERTO MADRYN	45,749,123.44	3,812,426.95
	RAWSON	17,658,777.39	1,471,564.78
	TRELEW	51,439,472.94	4,286,622.74
Total Chubut		429,658,483.73	35,804,873.64
	ALTA GRACIA	37,933,240.39	3,161,103.37
	BIALET MASSE	3,856,011.40	321,334.28
	COLONIA CAROYA	3,614,537.55	301,211.46
	CORDOBA CAPITAL	1,518,369,203.39	126,530,766.95
	COSQUIN	11,034,580.36	919,548.36
	CRUZ DEL EJE	16,337,266.99	1,361,438.92

ing. JUAN RAMON GARA
 Ministro de Obras y
 Servicios Públicos

IF-2020-05171321-APN-SECYT#MTR
 CONVE-2020-07024554-APN-DGD#MTR

CORDOBA	DEAN FUNES	2,924,873.90	243,739.49
	EMBALSE	4,135,913.52	344,639.46
	JESUS MARIA	6,069,849.28	505,820.77
	LA FALDA	26,271,665.61	2,189,305.47
	LA GRANIA	1,876,808.38	156,400.70
	MALAGUENO	5,727,132.19	477,261.02
	MENDIO LAZA	3,352,971.02	279,414.25
	PROVINCIALES	1,855,790,647.31	154,649,220.61
	RIO CEBALLOS	19,463,077.46	1,621,923.12
	RIO CUARTO	108,291,709.22	9,024,309.10
	RIO TERCERO	10,148,150.40	845,679.20
	SALDAN	922,451.85	76,870.99
	SALSIPUEDES	4,015,595.76	334,632.98
	SAN FRANCISCO	11,533,043.74	961,086.98
	SANTA MARIA DE PUNILLA	1,543,165.48	136,930.46
	SANTA ROSA DE CALAMUCHITA	640,830.97	53,402.58
	TANTI	4,576,715.56	389,726.30
	UNQUILLO	10,428,964.85	869,080.40
	VILLA CARLOS PAZ	40,180,884.58	3,348,407.05
	VILLA DOLORES	10,893,679.42	907,806.62
	VILLA GENERAL BELGRANO	1,330,030.81	110,835.90
	VILLA MARIA	42,581,832.07	3,548,486.01
Total Cordoba		3,760,044,833.46	313,670,402.79
CORRIENTES	CIUDAD DE BELLA VISTA	8,293,766.21	691,147.18
	CIUDAD DE GOYA	16,433,893.42	1,369,491.12
	CORRIENTES	387,241,705.06	32,270,142.09
	CURUZU CUATIA	10,242,602.93	853,550.24
	ESQUINA	3,202,145.23	266,845.52
	ITUZAINGO	6,846,716.97	579,559.75
	MERCEDES	4,247,530.86	353,960.91
	PASO DE LOS LIBRES	48,899,503.16	4,074,958.60
	PROVINCIALES	93,311,449.28	7,775,954.11
Total Corrientes		578,719,314.13	48,226,609.51
ENTRE RÍOS	CHAJARI	7,267,488.64	605,624.05
	CONCEPCION DEL URUGUAY	25,576,340.73	2,139,695.06
	CONCORDIA	157,303,391.05	13,108,615.92
	GUALEGUAYCHU	29,045,552.16	2,420,462.68
	LA PAZ	12,874,409.64	1,072,867.47
	PROVINCIALES	158,040,581.62	13,170,048.47
	PARANA	312,392,167.53	26,032,680.63
	SANTA ELENA	78,366.84	6,530.57
Total Entre Ríos		702,678,258.22	58,556,524.85
FORMOSA	FORMOSA	151,240,323.08	12,603,360.26
	PROVINCIALES	1,158,342.59	96,528.55
	Total Formosa		152,398,665.66
JUJUY	MONTEVIDEO	3,930,615.36	327,551.28
	PALPALA	16,448,075.24	1,370,672.94
	PERICO	4,015,871.01	334,655.92
	PROVINCIALES	379,577,565.90	31,639,797.24
	SAN SALVADOR DE JUJUY	656,881,762.94	54,740,146.91

Garay
Ing. JUAN RAMON GARAY
Ministro de Obras y
Servicios Públicos

IF-2020-05171321-APN-SECYT#MTR
CONVE-2020-07024554-APN-DGD#MTR

Total Uruguay		1,060,953,891.47	88,412,824.29
LA PAMPA	GENERAL PICO	7,047,450.40	587,287.53
	PROVINCIALES	31,363,264.50	2,613,605.37
	SANTA ROSA	52,584,214.17	4,382,851.18
Total La Pampa		91,004,929.07	7,583,744.09
LA RIOJA	CHILECITO	25,019,862.53	2,084,988.54
	LA RIOJA	98,168,634.22	8,180,719.52
	PROVINCIALES	22,500,752.17	1,875,062.68
Total La Rioja		145,689,248.92	12,140,770.74
MENDOZA	PROVINCIALES	2,326,912,839.52	193,909,403.29
Total Mendoza		2,326,912,839.52	193,909,403.29
MISIONES	APOSTOLES	528,741.25	44,061.77
	ARISTOBULO DEL VALLE	792,346.77	66,028.90
	CERRO AZUL	1,780,981.67	148,415.14
	COLONIA WANDA	6,117,542.33	509,795.19
	COMANDANTE ANDRESTO	76,127.15	6,343.93
	CONCEPCION DE LA SIERRA	325,417.96	27,118.16
	DOS DE MAYO	3,416,534.95	284,711.25
	EL DORADO	75,674,442.68	6,306,203.56
	JARDIN AMERICA	3,874,484.09	322,873.67
	LEANDRO N. ALEM	6,476,012.10	539,667.67
	MONTECARLO	11,603,725.90	966,977.16
	OBERA	49,468,055.23	4,122,337.94
	POSADAS	419,509,822.82	34,959,151.90
	PROVINCIALES	392,877,772.27	32,739,814.36
	PUERTO ESPERANZA	5,795,913.89	482,992.82
	PUERTO IGUAZÚ	28,865,083.89	2,405,423.66
	PUERTO LIBERTAD	1,009,676.93	84,139.74
	SAN JAVIER	1,888,714.57	157,392.88
	SAN JOSE	574,525.41	47,877.12
	SAN VICENTE	2,174,265.84	181,188.82
Total Misiones		1,012,830,187.71	84,402,515.64
NEUQUEN	CENTENARIO	6,967,995.70	580,666.31
	CHOS MALAL	1,806,731.81	150,560.98
	CUTRAL CO	6,896,930.62	574,744.22
	NEUQUEN	208,072,446.64	17,339,370.55
	PLOTTIER	22,895,682.16	1,907,973.51
	PROVINCIALES	123,129,534.90	10,260,794.58
	SAN MARTIN DE LOS ANDES	36,035,860.79	3,002,988.40
	VILLA LA ANGOSTURA	841,408.71	70,117.39
VISTA ALEGRE	2,996,901.90	249,741.82	
Total Neuquen		409,643,493.21	34,136,957.77
RIO NEGRO	ALLEN	979,864.15	81,655.35
	CINCO SALTOS	3,223,122.81	268,593.57
	CIPOLLETTI	17,573,039.86	1,464,419.99
	GENERAL ROCA	47,601,761.94	3,966,813.50
	PROVINCIALES	44,199,069.75	3,683,255.81
	SAN ANTONIO OESTE	3,188,088.79	265,674.07
	SAN CARLOS DE BARILOCHE	175,895,208.51	14,657,934.04

Juan Ramón
 DR. JUAN RAMÓN
 Ministro de Obras y
 Servicios Públicos

[Signature]

IF-2020-05171321-APN-SECYT#MTR
 CONVE-2020-07024554-APN-DGD#MTR



	SIERRA GRANDE	2,388,250.13	199,020.84
	VIEDMA	44,678,492.55	3,723,207.71
	Total Río Negro	339,726,898.50	28,310,574.87
SALTA	COLONIA SANTA ROSA	4,096,263.09	341,355.26
	PROVINCIALES	160,310,314.49	15,025,859.54
	ROSARIO DE LA FRONTERA	3,873,200.82	322,766.73
	SALTA CAPITAL	1,034,114,636.37	86,176,219.70
	SAN RAMON DE LA NUEVA ORAN	17,871,090.93	1,489,257.58
	TARTAGAL	18,594,418.90	1,549,534.91
	Total Salta	1,258,859,924.59	104,904,993.72
SAN JUAN	PROVINCIALES	901,839,772.02	75,153,314.34
	Total San Juan	901,839,772.02	75,153,314.34
SAN LUIS	MERLO	5,901,169.61	491,764.13
	PROVINCIALES	168,048,465.89	14,004,038.82
	SAN LUIS	144,847,754.74	12,070,646.23
	VELLA MERCEDES	55,681,967.02	4,640,163.92
	Total San Luis	374,479,357.26	31,206,613.11
SANTA CRUZ	CALETA OLIVIA	24,672,465.41	2,056,038.78
	PROVINCIALES	3,500,091.66	291,674.30
	RIO GALLEGOS	21,793,060.06	1,816,088.34
	Total Santa Cruz	49,965,617.13	4,163,801.43
SANTA FE	PROVINCIALES	1,268,362,147.74	105,696,845.65
	PUERTO GRAL. SAN MARTIN	6,619,074.57	551,589.55
	RAFAELA	23,444,365.90	1,953,697.16
	RECONQUISTA	11,147,853.49	928,987.79
	ROSARIO	1,352,146,462.83	112,678,871.90
	SANTA FE	445,375,523.50	37,114,626.96
	VENADO TUERTO	3,641,665.42	303,472.12
	VILLA CONSTITUCION	4,307,857.81	358,986.15
	Total Santa Fe	3,115,044,951.26	259,587,079.27
SANTIAGO DEL ESTERO	LA BANDA	57,047,703.46	4,753,975.29
	PROVINCIALES	258,536,266.45	21,544,688.87
	SANTIAGO DEL ESTERO CAPITAL	344,375,902.49	28,697,891.87
	Total Santiago del Estero	659,959,872.40	54,996,556.03
TIERRA DEL FUEGO	RIO GRANDE	27,770,517.83	2,314,209.82
	USHUAIA	29,023,554.89	2,418,629.57
	Total Tierra del Fuego	56,794,072.73	4,732,839.39
TUCUMAN	AGUILARES	252,701.13	21,058.43
	BANDA DEL RIO SALI	7,887,956.65	657,329.72
	CONCEPCION	10,085,021.57	840,418.46
	PROVINCIALES	1,247,403,225.18	103,950,268.76
	SAN MIGUEL DE TUCUMAN	688,254,049.57	57,254,504.13
	Total Tucuman	1,953,882,954.09	162,823,579.51


 Ing. JUAN RAMON GARCIA
 Ministro de Obras y
 Servicios Públicos

IF-2020-05171321-APN-SECGT#MTR

CONVE-2020-07024554-APN-DGD#MTR

Página 4 de 4

Página 15 de 16



República Argentina - Poder Ejecutivo Nacional
2020 - Año del General Manuel Belgrano

Hoja Adicional de Firmas
Anexo

Número: IF-2020-05171321-APN-SECGT#MTR

CIUDAD DE BUENOS AIRES
Jueves 23 de Enero de 2020

Referencia: EX-2020-04656328- -APN-SECGT#MTR-ANEXO IV Fondo Compensación 2020

El documento fue importado por el sistema GED0 con un total de 4 pagina/s.

Digitally signed by GESTION DOCUMENTAL ELECTRONICA - GDE
Date: 2020.01.23 14:28:26 -03:00

Walter Eduardo Saieg
Secretario
Secretaria de Gestión de Transporte
Ministerio de Transporte

Ing. JUAN RAMON GARA
Ministro de Obras y
Servicios Públicos

Digitally signed by GESTION DOCUMENTAL
ELECTRONICA - GDE
Date: 2020.01.23 14:28:27 -03:00

CONVE-2020-07024554-APN-DGD#MTR



República Argentina - Poder Ejecutivo Nacional
2020 - Año del General Manuel Belgrano



Hoja Adicional de Firmas
Convenio firma ológrafa

Número: CONVE-2020-07024554-APN-DGD#MTR

CIUDAD DE BUENOS AIRE
Viernes 31 de Enero de 202

Referencia: CONVENIO ENTRE MINISTERIO DE TRANSPORTE Y PROVINCIA DE LA PAMPA

El documento fue importado por el sistema GEDO con un total de 16 pagina/s.

Digitally signed by GESTION DOCUMENTAL ELECTRONICA - GDE
Date: 2020.01.31 11:19:05 -03:00

Karina Bibiana Quintela
Analista
Dirección de Gestión Documental
Ministerio de Transporte

WALTER REINE BADER
JEFE DEPARTAMENTO
REGISTRAR GENERAL DE LA GOBIERNO

Digitally signed by GESTION DOCUMENTAL
ELECTRONICA - GDE
Date: 2020.01.31 11:19:06 -03:00