


Provincia de La Pampa  
Instituto de Seguridad Social

"El Río Atuel también es Pampeano"  
Expediente nº 118.228-4.-

ANEXO I  
PRESUPUESTO AÑO 2018 - INSTITUTO DE SEGURIDAD SOCIAL -  
TOTAL DE RECURSOS

CONCEPTO	TOTAL	S.P.S.	SEMPRE	DIRECCION DE SEGUROS	DAFAS
<b>TOTAL</b>	<b>9.128.939.310,00</b>	<b>5.962.526.610,00</b>	<b>1.929.750.000,00</b>	<b>65.601.700,00</b>	<b>1.171.061.000,00</b>
<b>1- RECURSOS CORRIENTES</b>	<b>9.012.859.310,00</b>	<b>5.962.526.610,00</b>	<b>1.813.670.000,00</b>	<b>65.601.700,00</b>	<b>1.171.061.000,00</b>
1-Aportes y Contribuciones Jubilatorios	3.551.094.800,00	3.551.094.800,00			
3-Intereses Colocación de Dinero	450.920.075,00	398.240.375,00	8.728.000,00	21.951.700,00	22.000.000,00
7-Aportes de Tesorería de Provincia	727.087.860,00	727.087.860,00			
8-Contribución Patronal y Aportes Pers. p/Obra Social	1.783.191.000,00		1.783.191.000,00		
9-Contribuciones Ley 1166 - Obligatorio	20.000.000,00			20.000.000,00	
10-Primas S.V.O.C. Dec. 96/75	7.000.000,00			7.000.000,00	
11-Contribuciones Ley 1166 -Deudores	2.500.000,00			2.500.000,00	
12-Comisión Fondo de Reserva NJDF 762	2.000.000,00			2.000.000,00	
13-Bonificación Art. 6º Dec. 81/77	350.000,00			350.000,00	
14-Contribuciones Ley 1166 -Opcional	800.000,00			800.000,00	
16-Explotación Quiniela	885.000.000,00				885.000.000,00
18-Participación en Impuestos Nacionales	72.170.000,00	72.170.000,00			
21-Recupero de Pensiones Graciales	21.745.000,00		21.745.000,00		
22-Aporte Tesoro Nacional -Ley 2301-	1.213.933.575,00	1.213.933.575,00			
24-Aranceles Quini 6	6.600.000,00				6.600.000,00
29-Venta Cupones Quini 6	59.400.000,00				59.400.000,00
30-Comisiones	750.000,00				750.000,00
32-Canon Concesión Casino Provincial	61.300.000,00				61.300.000,00
36-Venta cartones Telebingo	68.250.000,00				68.250.000,00
39-Recaudación Ventas Cupones LOTO	20.475.000,00				20.475.000,00
40-Recaudación Arancel LOTO	6.825.000,00				6.825.000,00
41-Fondo Asistencial LOTO	4.914.000,00				4.914.000,00
42-Recaudación Venta Cartones Telekino	23.606.000,00		6.000,00		23.600.000,00
43-Tasa Adm. Sorteos Especiales	33.000,00				33.000,00
44-Ingrosos Sistematización de Apuestas	6.174.000,00				6.174.000,00
45-Recupero Seguro Técnico	140.000,00				140.000,00
49-Comisión por Cobranzas	11.000.000,00			11.000.000,00	
51-Recaudación Venta Lotería Unificada	2.600.000,00				2.600.000,00
52-Recaudación Venta Raspe Plus	3.000.000,00				3.000.000,00



Provincia de La Pampa  
 Instituto de Seguridad Social


"El Río Atuel también es Pampeano"

Expediente n° 118.228-4.-

PRESUPUESTO AÑO 2018 - INSTITUTO DE SEGURIDAD SOCIAL-  
 TOTAL DE RECURSOS

///Continuación Anexo I - hoja 2.-

4- FINANCIAMIENTO	116.080.000,00	116.080.000,00
3-Coseguros Prestacionales	58.805.000,00	58.805.000,00
5-Resultado Acumulado Ejercicios Anteriores	57.275.000,00	57.275.000,00



782

ANEXO I RESOLUCION GENERAL N° 17.-

*[Signature]*  
 Dr. RUBEN F. MENDOZA  
 VICEPRESIDENTE

RAÚL EDUARDO ORTIZ  
 VOCAL

*[Signature]*  
 PRESIDENTE

MARGARITA MERCEDES MARTI  
 VOCAL

GERARDO JAVIER GAMEZA  
 VOCAL

*[Signature]*  
 JOSÉ ANIBAL RODRIGUEZ  
 VOCAL

*[Signature]*  
 MARIA CRISTINA MEMESIO  
 VOCAL

*[Signature]*  
 GRACIELA NIDIA LOPEZ  
 VOCAL

*[Signature]*  
 Ccm. Gral. (R) Adrián F. CORTES  
 VOCAL

*[Signature]*  
 Prof. NORA PELIZZARI  
 VOCAL

Provincia de La Pampa  
Instituto de Seguridad Social

"El Río Atuel también es Pampeano"  
Expediente n° 118.228-4.-

ANEXO II

PRESUPUESTO AÑO 2018 - INSTITUTO DE SEGURIDAD SOCIAL -  
TOTAL DE EROGACIONES

CONCEPTO	%	%	TOTAL	SECRETARIA GENERAL	S.P.S.	SEMPRE	DIRECCION DE	DAFAS
TOTAL	100,00		9.128.939.310,00	140.117.000,00	5.920.248.000,00	1.888.752.560,00	52.790.000,00	1.127.031.750,00
EROGACIONES CORRIENTES	99,72	100,00	9.103.194.310,00	125.717.000,00	5.915.182.000,00	1.886.375.560,00	50.240.000,00	1.125.679.750,00
*OPERACION		15,38	1.400.464.360,00	125.717.000,00	76.062.000,00	175.583.560,00	15.065.000,00	1.008.063.800,00
Personal			378.442.000,00	99.797.000,00	71.424.000,00	147.506.000,00	12.645.000,00	47.070.000,00
Bienes y Servicios no Personales			76.427.560,00	25.920.000,00	4.638.000,00	28.077.560,00	2.420.000,00	15.372.000,00
Erogaciones del Juego			945.594.800,00					945.594.800,00
*TRANSFERENCIAS		1,29	117.442.950,00					117.442.950,00
Transferencias p/Erogaciones Ctes.			117.442.950,00					117.442.950,00
*PASIVIDADES		64,14	5.839.000.000,00		5.839.000.000,00			
*PRESTACIONES		18,79	1.710.292.000,00			1.710.292.000,00	34.800.000,00	
*SINIESTROS-Indemizaciones-		0,38	34.800.000,00		120.000,00	500.000,00	375.000,00	200.000,00
*A CLASIFICAR		0,02	1.195.000,00		120.000,00	500.000,00	375.000,00	200.000,00
Créd. Adicional P/Financiar Erog. Ctes.			1.195.000,00					
EROGACIONES DE CAPITAL	0,28	100,00	25.745.000,00	14.400.000,00	5.066.000,00	2.377.000,00	2.550.000,00	1.352.000,00
*INVERSION REAL		81,84	21.070.000,00	14.400.000,00	1.591.000,00	2.377.000,00	1.550.000,00	1.152.000,00
Bienes de Capital			8.870.000,00	2.400.000,00	1.391.000,00	2.377.000,00	1.550.000,00	1.152.000,00
Trabajos Públicos			12.200.000,00	12.000.000,00	200.000,00			
*BIENES PREEXISTENTES			2.750.000,00		2.750.000,00			
Bienes Preexistentes			2.750.000,00		2.750.000,00			
*A CLASIFICAR		7,48	1.925.000,00		725.000,00		1.000.000,00	200.000,00
Créd. Adicional P/Financiar Erog. Cap.			1.925.000,00		725.000,00		1.000.000,00	200.000,00

ANEXO II RESOLUCION GENERAL N°

782 /17-


JOSE ANIBAL RODRIGUEZ  
VOCAL

Com. Gral. (R) Adrián F. CORTES  
VOCAL

DR. RUBEN F. MENDOZA  
VICEPRESIDENTE

RAUL EDUARDO ORTIZ

MARIA CRISTINA MENESIO



*[Signature]*  
C. P. M. RAFAEL A. TAYLOR  
PRESIDENTE

*[Signature]*  
GERARDO JAVIER GAMEZA  
VOCAL

MARGARITA MERCEDES MARTI  
VOCAL

*[Signature]*  
GRACIELA NIDIA LOPEZ  
VOCAL